



Delock Adapter SATA 22 pin męski do gniazdo wpustem B M.2

Opis

Adapter Delock umożliwia połączenie M.2 SSD w formatach 2280, 2260, 2242 i 2230. Adapter jest instalowany wewnątrz systemu za pomocą 22-pinowego złącza SATA.

Doskonale akcesorium

Urządzenie pracuje ze stacją dokującą Delock i stacją klonującą 64098. Zatem można używać i klonować M.2 SATA SSDs.

**M.2**

Specyfikacja

- Złącze:
 - 1 x 22-pinowe SATA męski
 - 1 x 67-pinowe gniazdo z wpustem B M.2
- Interfejs: SATA
- Obsługuje moduły M.2 w formatach 2280, 2260, 2242 oraz 2230 z wpustem B lub z wpustami B+M opartymi na technologii SATA
- Maksymalna wysokość komponentów zamocowanych na module: Obsługuje 1,5 mm nakładanie dwustronnie zamontowanych modułów
- Wspiera Native Command Queuing (NCQ)
- Obsługa S.M.A.R.T.
- Obsługa TRIM
- Obsługa DevSleep
- Hot Swap
- Bootowalny
- 1 x Wskaźnik LED
- Szybkość transmisji danych do 6 Gb/s
- Wymiary (DxSxW): ok. 97 x 45 x 4 mm

Wymagania systemowe

- Wolny 22-pinowy interfejs SATA

Zawartość opakowania

- Adapter
- Materiał montażowy
- Śrubokręt


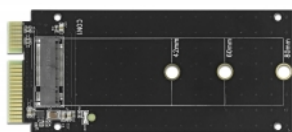

Numer artykułu 64099

EAN: 4043619640997

Kraj pochodzenia: China

Opakowanie: Retail Box

Zdjęcia





General	
Funkcja :	Bootowalny
Supported module:	Moduły M.2 w formatach 2280, 2260, 2242 oraz 2230 z wpustem B lub z wpustami B+M opartymi na technologii SATA
Maksymalna wysokość komponentów zamocowanych na module:	Maksymalna wysokość komponentów zamocowanych na module: Obsługuje 1,5 mm nakładanie dwustronnie zmontowanych modułów
Interface	
Złącze 1:	1 x 22-pinowe SATA 6 Gb/s męski
Złącze 2:	1 x 67-pinowe gniazdo z wpustem B M.2
Physical characteristics	
Długość:	97 mm
Width:	45 mm
Height:	4 mm